



熱中症予防 × コロナ感染防止

熱中症を防ぐために 屋外ではマスクをはずしましょう


屋外ではマスク着用により、熱中症のリスクが高まります

特に運動時には、忘れずにマスクをはずしましょう



近距離で
(2m以内を目安)
会話をする時は
マスクの着用を

屋外での散歩やランニング、通勤、通学等も
マスクの着用は必要ありません



屋内でも
マスクが必要ない
場合があります

- ・人との距離(2m以上を目安)が確保できて、会話をほとんど行わない場合は、マスクを着用する必要はありません。
- ・マスクを着用する場合でも、屋内で熱中症のリスクが高い場合には、エアコンや扇風機、換気により、温度や湿度を調整して暑さを避け、こまめに水分補給をしましょう。





暑さを避けましょう

- ・涼しい服装、日傘や帽子
- ・少しでも体調が悪くなったら、涼しい場所へ移動
- ・涼しい室内に入れなければ、外でも日陰へ



のどが潤いていなくても こまめに水分補給をしましょう



1時間ごとに
コップ1杯



入浴前後や起床後も
まず水分補給を

・1日あたり
1.2L(1.2リットル)を目安に



コップ
約6杯

- ・大量に汗をかいた時は塩分も忘れずに



エアコン使用中も こまめに換気をしましょう

(エアコンを止める必要はありません)

注意

一般的な家庭用エアコンは、室内の空気を循環させるだけで、換気は行っていません

- ・窓とドアなど2か所を開ける
- ・扇風機や換気扇を併用する



- ・換気後は、エアコンの温度をこまめに再設定



暑さに備えた体づくりと 日頃から体調管理をしましょう

- ・暑さに備え、暑くなり始めの時期から、無理のない範囲で適度に運動(「やや暑い環境」で「ややきつい」と感じる強度で毎日30分程度)

水分補給は
忘れずに!



- ・毎朝など、定時の体温測定と健康チェック
- ・体調が悪い時は、無理せず自宅で静養

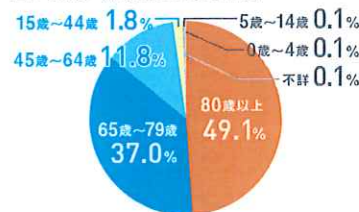
知っておきたい 熱中症に関する大切なこと



熱中症警戒アラート発表時は 熱中症予防行動の徹底を!

運動は原則中止。外出はなるべく避け、涼しい室内に移動してください。

■年齢別／熱中症死亡者の割合

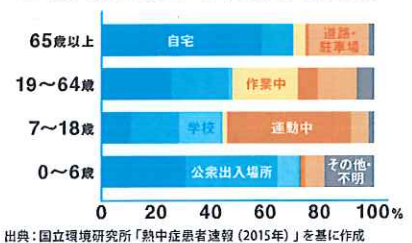


出典：厚生労働省「人口動態統計(2020年)」

熱中症による死亡者の 約9割が高齢者

約半数が80歳以上ですが、若い世代も注意が必要です。

■年齢・発生場所別／熱中症患者の発生割合



出典：国立環境研究所「熱中症患者速報(2015年)」を基に作成

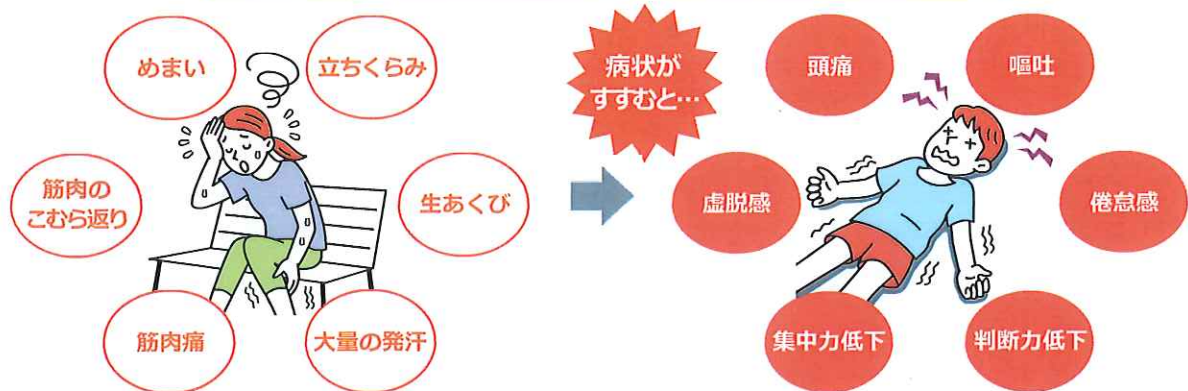
高齢者の熱中症は 半数以上が自宅で発生

高齢者は自宅を涼しく、若い世代は作業中、運動中に注意が必要です。

高齢者、子ども、障がいをお持ちの方は、熱中症になりやすいので十分に注意しましょう。

周囲の方からも積極的な声かけをお願いします。

熱中症の症状



! 応急処置をしても症状が改善されない場合は医療機関を受診しましょう

熱中症が疑われる人を見かけたら(主な応急処置)

❄️ エアコンが効いている室内や風通しのよい日陰など涼しい場所へ避難



❄️ 衣服をゆるめ、からだを冷やす
(首の周り、脇の下、足の付け根など)



❄️ 水分・塩分、経口補水液※などを補給
※水に食塩とブドウ糖を溶かしたもの



📢 チェック! 自力で水が飲めない、応答がおかしい時は、
ためらわずに救急車を呼びましょう!

119



ご注意

暑さの感じ方は、人によって異なります

その日の体調や暑さに対する慣れなどが影響します。体調の変化に気をつけましょう。

室内でも熱中症予防!

暑さを感じなくても室温や外気温を測定し、扇風機やエアコンを使って温度調整するよう心がけましょう。

高齢者や子ども、障がいをお持ちの方は、特に注意が必要!

熱中症患者のおよそ半数は65歳以上の高齢者です。高齢者は暑さや水分不足に対する感覚機能が低下しており、暑さに対するからだの調整機能も低下しているので、注意が必要です。また、子どもは体温の調節能力がまだ十分に発達していないので気を配る必要があります。

こまめに水分補給

